

Tervezte: Körösi Nóra
Fotók: Dénes Erika

Szilveszterye

15




Az izei tél divatszíne a szürke és a bordó. Az óév-búcsúztatóra eből a két színből tervezük ezeket a nagyon szép horgolt modelleket.


A képek a Park Hotel Flamencóban készültek.

 Hungarikócs

PARK HOTEL FLAMENCO
BUDAPEST



fürgé ujjak **15**



15 EZÜSTSZÜRKE RUHA

Mérete: mellbőssége 80, hossza 86, alsó bőssége 100 cm
Hozzávalók: kb. 22 dkg viszkóz fonal, 2-es horgolófü.

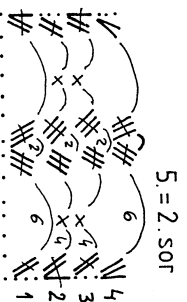
Minták. Alap: a rajz szerint készül. **Szegély:** **1. sor:** rövidpálca; **2. sor:** 3 rövidpálca és egy 4 lánccszemes pikó váltakozik.

Mélepróba: 3 minta szélessége és magassága = 10x10 cm

Háta: az egyik vállnál kezdjük a munkát 13 + 3 lánccszemmel és lefelé haladunk. A rajz szerint öt sort horgolunk, majd a munkát félretesszük, és elkészítjük a másik vállt is A 6. sor után 48 lánccszemet horgolunk (ezzel összekötjük a két vállt) és folyamatosan elkészítjük az első váll 6. sorát. Ezután egyben készítjük a hátát 10 mintával. A 7. mintasor után 7-7 lánccszemmel szélesítünk mindkét szélén (korkirvággás), így 12 mintával dolgozunk. A 13. mintasorban a 4 lánccszemes ív helyett 5 lánccszemet horgolunk, a következőben 3 lánccszen helyett 4-t, azután a 6 lánccszemes ív helyett 7 lánccszemet horgolunk. A 19. mintasortól tovább növeljük egyvel a lánccszemek számát. A 26. mintasorral befejezzük a munkát.

Eleje: a háta válllész kezdő lánccszemsorba 1-1 rövidpálcát öltünk és a háta szerint folytatjuk, de itt a válllész 4 mintasorból áll. A továbbiakban a háta szerint dolgozunk.

Összedíltás: az oldalakat összehorgoljuk, a széleket a szegélymintával behorgoljuk.



5 = 2. SOR

- = lánccszem
- x = rövidpálca
- † = egyröhajósos pálcá
- = iv, a szám a lánccszemek mennyiségét mutatja



16 TAXIS PULÓVER

Mérete: bőssége 68, hossza 37 cm.

Hozzávalók: kb. 15 dkg sötétzöld, 10 dkg kék, néhány méter fekete, fehér, sárga és piros közepvastag gyapjújellegű fonal, a patentszegélyekhez 3 és feles, a többi részhez 4-es kötőtű, tómpa hegyű himzőtű, 4 db autógomb.

Minták. Sima: a színén sima, a visszaján fordított szemek. **Patent:** 2 sima és 2 fordított szem váltakozik. **Kockás:** a ruhánál leírak szerint készítjük. **Intarziák:**

- = kék
- = fehér

- ∕ = piros
- = sárga

resztesztük. **Hímzés:** utólag szemutánzó illetve szaróhíssel készíthük.

Mélepróba: 20 szem és 30 sor = 10x10 cm

Háta: 72 szemmel kezdjük kék fonallal 4 cm-es patentmíntát kötünk, majd simakötéssel folytatjuk: 10 sor után 14 szem zöld, 44 szem sárga, 14 szem zöld beosztással 5 sort kötünk. A következő 4 sort végig sárga fonallal kötjük, majd ismét az előző beosztással készítenk 4 sort. Ezután ismét 4 sárga sor következik, végül 5 sor az első színbeosztás szerint. A továbbiakban végig zöld fonallal kötünk, 34 cm-es összmagasságtól patentmíntával folytatjuk. 3 cm után a középső 30 szemet egy sorban lalancoljuk, a két oldalt megmaradt szemeket még 3 cm hosszan tovább kötjük, majd a szemeket lalancoljuk.

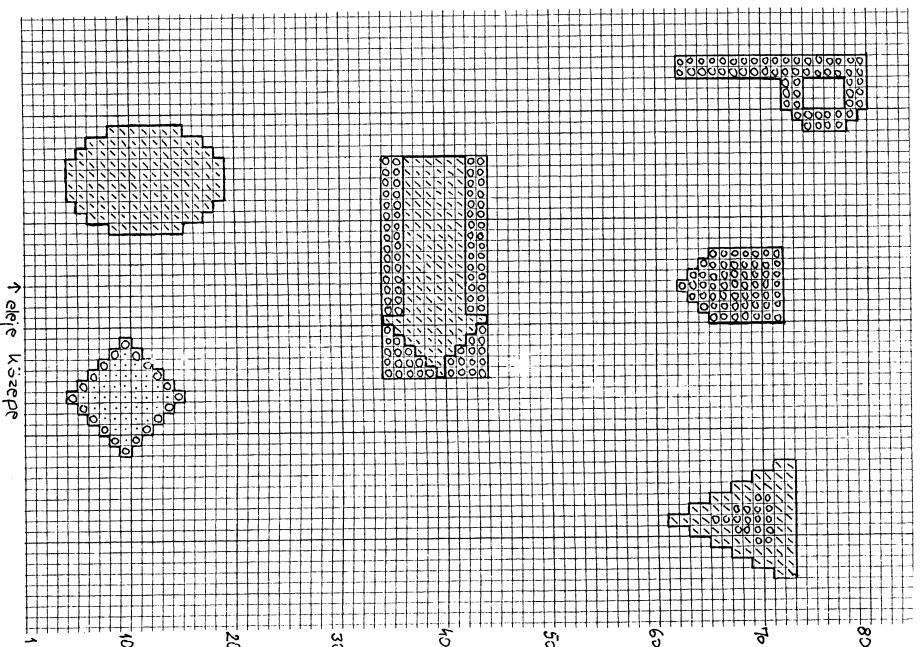
Eleje: a hátrához hasonlóan kezdjük kék simakötéssel folytatjuk, közben tetszés szerint elhelyezzük az intarziatechnikával kötött min-

tesztük. **Hímzés:** utólag szemutánzó illetve szaróhíssel készíthük.

Mélepróba: 20 szem és 30 sor = 10x10 cm

Háta: 72 szemmel kezdjük kék fonallal 4 cm-es patentmíntát kötünk, majd simakötéssel folytatjuk: 10 sor után 14 szem zöld, 44 szem sárga, 14 szem zöld beosztással 5 sort kötünk. A következő 4 sort végig sárga fonallal kötjük, majd ismét az előző beosztással készítenk 4 sort. Ezután ismét 4 sárga sor következik, végül 5 sor az első színbeosztás szerint. A továbbiakban végig zöld fonallal kötünk, 34 cm-es összmagasságtól patentmíntával folytatjuk. 3 cm után a középső 30 szemet egy sorban lalancoljuk, a két oldalt megmaradt szemeket még 3 cm hosszan tovább kötjük, majd a szemeket lalancoljuk.

Összedíltás: elkészítjük a hímzéseket. A vállakat egymásra hajlítjuk és 3 cm hosszan összevarrjuk úgy, hogy a háterész alul legyen. A többi részt is összevarrjuk és felvarrjuk a gombokat.



17 TAXIS KARDIGÁN

Mérete: bőssége 84, hossza 40 cm.

Hozzávalók: kb. 10-10 dkg középkek és zöld, 5 dkg piros, egy kevés fekete, sárga, türkizkék és fehér közepvastag gyapjújellegű fonal, a patentszegélyekhez 4-es, a többi részhez 4 és feles kötőtű, vastag tómpa hegyű himzőtű, 5 db autó formájú gomb.

Minták. Sima: a színén sima, a visszaján fordított szemek. **Patent:** 2 sima és 2 fordított szem váltakozik.

Mélepróba: 18 szem és 24 sor = 10x10 cm

Háta: 74 szemmel kezdjük a kék